



PKO Bank Polski
EKSTRAKLASA

KOLEJKA 27 23.04.21		
KONIEC MECZU		
RAKÓW CZĘSTOCHOWA	2 0	ŚLĄSK WROCŁAW
TIJANIC 49' CEBULA 85'		

RAPORT STATYSTYCZNY



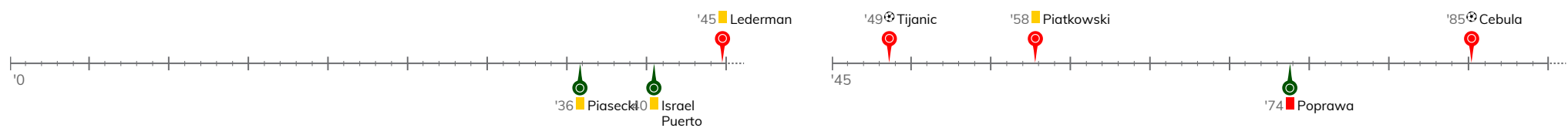
STATS



RAKÓW CZĘSTOCHOWA 2-0 ŚLĄSK WROCŁAW

Informacje o meczu

Linia czasu



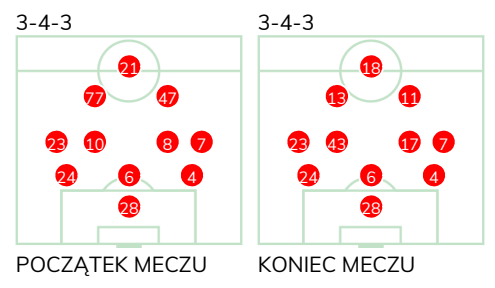
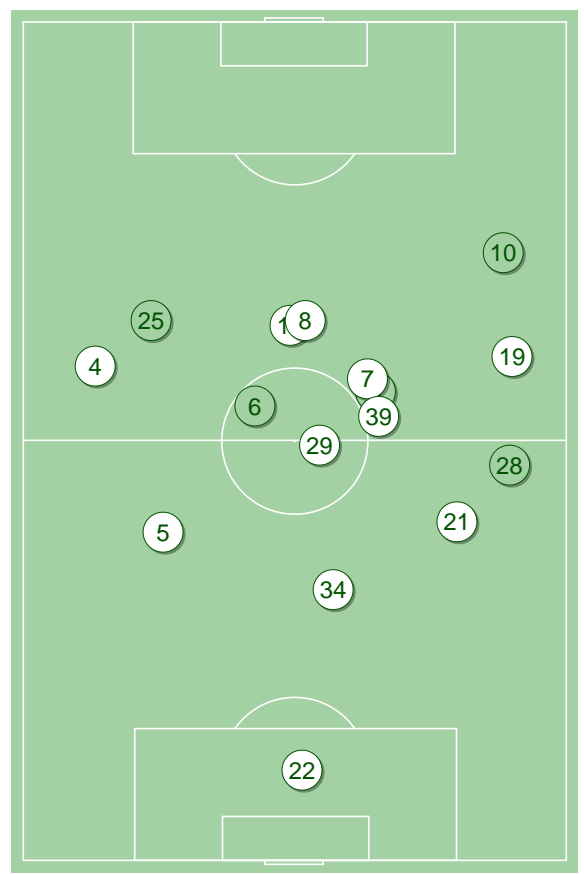
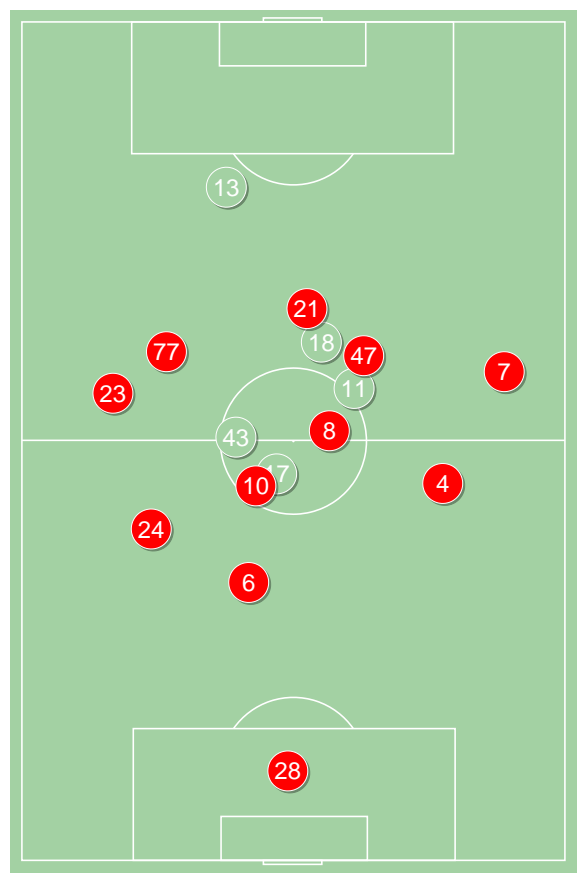
Średnie pozycje piłkarzy

Raków Częstochowa

28	Holec	
24	Arsenic	
6	Niewulis	
4	Piatkowski	■
23	Kun	
10	Sapała	'46▼
8	Lederman	■ '64▼
7	Tudor	
77	Cebula	⊕ '88▼
47	Wdowiak	'72▼
21	Gutkovskis	'72▼
43	Tijanac	⊕ '46▲
17	Schwarz	'64▲
11	Ivan Lopez	'72▲
18	Arak	'72▲
13	Malinowski	'88▲

Śląsk Wrocław

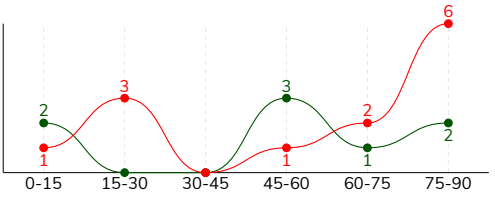
22	Szromnik	
5	Israel Puerto	■
34	Poprawa	■
21	Bejger	
4	Stiglec	'69▼
29	Mączyński	
39	Lewkot	'61▼
19	Janasik	
8	Praszelik	'61▼
7	Pich	'82▼
11	Piasecki	■ '61▼
6	Makowski	'61▲
28	Sobota	'61▲
9	Exposito Hernandez	'61▲
25	Zylla	'69▲
10	Pawłowski	'82▲



RAKÓW CZĘSTOCHOWA 2-0 ŚLĄSK WROCŁAW

Główne statystyki

STRZAŁY / CELNE	13 / 6	8 / 4
1. połowa	4 / 2	2 / 1
2. połowa	9 / 4	6 / 3



Strzały niecelne	5	3
Strzały zablokowane	2	1
Strzały z pola karnego / celne	8 / 5	4 / 2
Średni dystans do bramki, m	15.2	20.1
Faule	14	24
Żółte / czerwone kartki	2 / 0	2 / 1
Spalone	-	-
Rzuty różne	10	1

Podania

PODANIA / DOKŁADNE	353 / 270 76%	540 / 461 85%
1. połowa	199 / 151 76%	228 / 186 82%
2. połowa	154 / 119 77%	312 / 275 88%
Podanie kluczowe	12 / 6 50%	3 / 1 33%

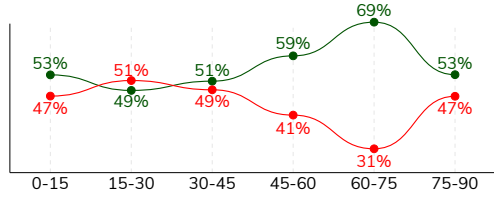
Pojedynki

POJEDYNKI	159 / 83 52%	159 / 76 48%
1. połowa	86 / 42 49%	86 / 44 51%
2. połowa	73 / 41 56%	73 / 32 44%
Pojedynki w powietrzu	49 / 28 57%	49 / 21 43%
Pojedynki na ziemi	110 / 55 50%	110 / 55 50%
Dryblingi / udane	30 / 17 57%	16 / 10 63%
Odbiory / udane	24 / 14 58%	35 / 18 51%
Straty / na własnej połowie	61 / 14	64 / 15
Odzyskane piłki / na połowie przeciwnika	55 / 13	43 / 10

Posiadanie piłki

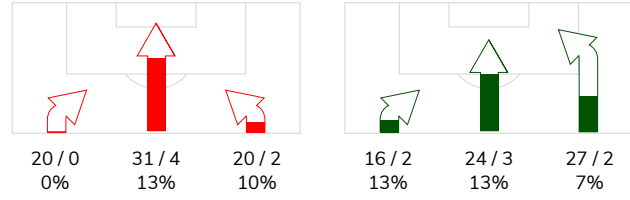
Statystyki drużyn

POSIADANIE PIŁKI	44%	56%
1. połowa	49%	51%
2. połowa	40%	60%

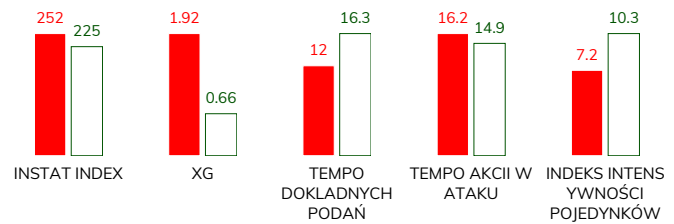


Ataki pozycyjne	53 / 4 8%	54 / 6 11%
Kontrataki	18 / 2 11%	13 / 1 8%
Ataki ze stałych fragmentów	19 / 7 37%	5 / 1 20%
Strzały z rzutów wolnych / celne	2 / 0 0%	-
Warianty rzutów wolnych	6 / 1 17%	4 / 1 25%
Rzuty różne	10 / 4 40%	1 / 0 0%
Rzuty karne / strzelone	-	-

STRONY ATAKU



Kluczowe indeksy występu



TOP-3 InStat Index

77 Cebula	308	34 Poprawa	263
43 Tijanac	287	28 Sobota	254
4 Piatkowski	281	5 Israel Puerto	251

TOP-3 Strzały / celne

43 Tijanac	2 / 2 100%	8 Praszelik	1 / 1 100%
21 Gutkovskis	2 / 1 50%	5 Israel Puerto	1 / 1 100%
18 Arak	2 / 1 50%	6 Makowski	1 / 1 100%

TOP-3 Podania

24 Arsenic	49 / 38 78%	5 Israel Puerto	80 / 69 86%
4 Piatkowski	34 / 28 82%	34 Poprawa	59 / 54 92%
10 Sapała	30 / 25 83%	21 Bejger	58 / 51 88%

TOP-3 Podania kluczowe

11 Ivan Lopez	2 / 2 100%	29 Mączyński	1 / 1 100%
77 Cebula	3 / 1 33%	11 Piasecki	1 / 0 0%
4 Piatkowski	1 / 1 100%	25 Zylla	1 / 0 0%

TOP-3 Pojedynki

24 Arsenic	24 / 14 58%	34 Poprawa	17 / 12 71%
77 Cebula	20 / 10 50%	11 Piasecki	22 / 9 41%
6 Niewulis	17 / 9 53%	5 Israel Puerto	15 / 9 60%

TOP-3 Dryblingi

77 Cebula	11 / 7 64%	28 Sobota	3 / 2 67%
7 Tudor	3 / 3 100%	9 Exposito Hernandez	3 / 2 67%
4 Piatkowski	2 / 2 100%	39 Lewkot	2 / 2 100%

RAKÓW CZĘSTOCHOWA 2-0 ŚLĄSK WROCŁAW

Statystyki zawodników

Raków Częstochowa

	INSTA T INDEX	Minuty na boisku	Bramki / asysty	xG	Strzały / celne	Faule	Faulow any	Spalon e	Podania / dokładne	Podanie kluczowe	Podania przyjęte	Pojedyнки / wygrane	Pojedyнки w powietrzu	Pojedyнки na ziemi	Dryblingi / udane	Odbiory / udane	Stracone piłki	Odzyska ne piłki
28 Holec	264	'96	-	-	-	-	1	-	31 / 23 74%	-	14	-	-	-	-	-	5	10
24 Arsenic	263	'96	-	-	-	1	3	-	49 / 38 78%	-	32	24 / 14 58%	15 / 9 60%	9 / 5 56%	2 / 1 50%	1 / 1 100%	4	7
6 Niewulis	239	'96	-	-	-	1	3	-	26 / 21 81%	-	21	17 / 9 53%	6 / 3 50%	11 / 6 55%	-	4 / 2 50%	3	4
4 Piatkowski	281	'96	-	0.47	2 / 0 0%	2	1	-	34 / 28 82%	1 / 1 100%	25	12 / 8 67%	4 / 3 75%	8 / 5 63%	2 / 2 100%	1 / 1 100%	5	8
23 Kun	239	'96	-	-	-	1	1	-	26 / 20 77%	1 / 1 100%	21	13 / 5 38%	2 / 1 50%	11 / 4 36%	2 / 1 50%	4 / 1 25%	3	2
10 Sapała	238	'47	-	0.12	1 / 0 0%	1	1	-	30 / 25 83%	-	17	3 / 2 67%	-	3 / 2 67%	1 / 1 100%	-	3	2
8 Lederman	215	'65	-	0.05	1 / 1 100%	2	-	-	21 / 15 71%	-	16	9 / 4 44%	-	9 / 4 44%	2 / 0 0%	2 / 1 50%	2	2
7 Tudor	250	'96	-	-	-	1	4	-	32 / 22 69%	1 / 0 0%	22	12 / 8 67%	4 / 3 75%	8 / 5 63%	3 / 3 100%	2 / 1 50%	6	1
77 Cebula	308	'89	1 / 0	0.10	1 / 1 100%	3	4	-	28 / 19 68%	3 / 1 33%	21	20 / 10 50%	2 / 0 0%	18 / 10 56%	11 / 7 64%	4 / 2 50%	8	5
47 Wdowiak	234	'73	-	-	-	-	1	-	20 / 13 65%	2 / 0 0%	23	17 / 6 35%	-	17 / 6 35%	4 / 1 25%	4 / 3 75%	5	4
21 Gutkovskis	236	'73	0 / 1	0.26	2 / 1 50%	2	2	-	8 / 7 88%	-	22	18 / 7 39%	9 / 4 44%	9 / 3 33%	3 / 1 33%	-	9	1
43 Tijanic	287	'49	1 / 0	0.41	2 / 2 100%	-	1	-	18 / 16 89%	-	13	4 / 3 75%	2 / 1 50%	2 / 2 100%	-	1 / 1 100%	1	5
17 Schwarz	256	'31	-	-	-	-	-	-	15 / 13 87%	1 / 1 100%	7	2 / 1 50%	-	2 / 1 50%	-	1 / 1 100%	2	3
11 Ivan Lopez	245	'23	0 / 1	0.22	2 / 0 0%	-	-	-	8 / 6 75%	2 / 2 100%	5	3 / 1 33%	2 / 1 50%	1 / 0 0%	-	-	3	1
18 Arak	232	'23	-	0.29	2 / 1 50%	-	2	-	3 / 3 100%	-	8	5 / 5 100%	3 / 3 100%	2 / 2 100%	-	-	1	-
13 Malinowski	-	'7	-	-	-	-	-	-	4 / 1 25%	1 / 0 0%	3	-	-	-	-	-	1	-

Śląsk Wrocław

	INSTA T INDEX	Minuty na boisku	Bramki / asysty	xG	Strzały / celne	Faule	Faulow any	Spalon e	Podania / dokładne	Podanie kluczowe	Podania przyjęte	Pojedyнки / wygrane	Pojedyнки w powietrzu	Pojedyнки na ziemi	Dryblingi / udane	Odbiory / udane	Stracone piłki	Odzyska ne piłki
22 Szromnik	218	'96	-	-	-	-	-	-	37 / 32 86%	-	19	1 / 1 100%	1 / 1 100%	-	-	-	1	5
5 Israel Puerto	251	'96	-	0.12	1 / 1 100%	4	-	-	80 / 69 86%	-	73	15 / 9 60%	5 / 4 80%	10 / 5 50%	1 / 1 100%	7 / 4 57%	6	6
34 Poprawa	263	'75	-	-	-	3	2	-	59 / 54 92%	-	44	17 / 12 71%	5 / 3 60%	12 / 9 75%	-	5 / 5 100%	1	10
21 Bejger	231	'96	-	0.02	1 / 0 0%	4	-	-	58 / 51 88%	-	48	10 / 5 50%	3 / 2 67%	7 / 3 43%	1 / 0 0%	5 / 2 40%	5	6
4 Stiglec	234	'69	-	0.24	1 / 0 0%	3	-	-	45 / 37 82%	-	30	9 / 5 56%	3 / 1 33%	6 / 4 67%	-	1 / 0 0%	3	1
29 Mączyński	236	'96	-	-	-	-	-	-	61 / 48 79%	1 / 1 100%	35	11 / 6 55%	1 / 0 0%	10 / 6 60%	-	5 / 2 40%	7	6
39 Lewkot	221	'62	-	-	-	1	2	-	21 / 20 95%	-	17	10 / 5 50%	-	10 / 5 50%	2 / 2 100%	3 / 1 33%	3	-
19 Janasik	228	'96	-	0.04	1 / 0 0%	-	-	-	54 / 49 91%	-	43	7 / 5 71%	2 / 1 50%	5 / 4 80%	-	1 / 1 100%	2	2
8 Praszalik	219	'62	-	0.01	1 / 1 100%	2	3	-	22 / 17 77%	-	34	18 / 3 17%	5 / 0 0%	13 / 3 23%	2 / 1 50%	3 / 0 0%	8	2
7 Pich	220	'83	-	-	-	2	4	-	22 / 15 68%	-	31	18 / 7 39%	4 / 3 75%	14 / 4 29%	2 / 2 100%	3 / 1 33%	12	2
11 Piasecki	196	'62	-	-	-	2	2	-	22 / 17 77%	1 / 0 0%	27	22 / 9 41%	11 / 4 36%	11 / 5 45%	1 / 0 0%	1 / 1 100%	7	1
6 Makowski	225	'34	-	0.02	1 / 1 100%	1	-	-	18 / 16 89%	-	18	3 / 1 33%	2 / 1 50%	1 / 0 0%	-	-	2	1
28 Sobota	254	'34	-	0.10	1 / 1 100%	-	-	-	25 / 22 88%	-	18	5 / 3 60%	1 / 0 0%	4 / 3 75%	3 / 2 67%	1 / 1 100%	2	1
9 Exposito Hernandez	185	'34	-	-	-	-	-	-	5 / 5 100%	-	8	9 / 4 44%	4 / 1 25%	5 / 3 60%	3 / 2 67%	-	1	-
25 Zylla	200	'26	-	0.11	1 / 0 0%	-	-	-	7 / 6 86%	1 / 0 0%	10	2 / 1 50%	1 / 0 0%	1 / 1 100%	-	-	2	-
10 Pawłowski	-	'13	-	-	-	2	-	-	4 / 3 75%	-	6	2 / 0 0%	1 / 0 0%	1 / 0 0%	1 / 0 0%	-	2	-



Terminy

Atak

Posiadanie piłki przez jedną drużynę z przejściem na połowę przeciwnika.

Kontratak

Atak z gry, który rozwija się bezpośrednio po przejęciu piłki od przeciwnika. Kontratak trwa nie więcej niż 30 sekund. Prędkość ruchu do bramki przeciwnika przy tym ataku wynosi nie mniej niż 2,6 m/s.

Atak pozycyjny

Atak z gry lub ze stałych fragmentów (wyrzut z autu, rzut wolny). Pozycyjny atak trwa więcej niż 30 sekund lub prędkość ruchu drużyny do bramki przeciwnika jest mniejsza niż 2,6 m/s.

Atak po rzucie wolnym lub wyrzucie z autu

Atak po rozegraniu rzutu różnego, rzutu wolnego lub wyrzutu z autu, przy którym pierwszym lub drugim zagranieniem jest strzał na bramkę lub dośrodkowanie w pole karne.

Atak po rzucie różnym

Akcje drużyny po rozegraniu rzutu różnego aż do straty piłki lub oddalenia piłki przez drużynę przeciwnika do strefy centralnej.

Strzał

Skierowanie piłki do bramki przeciwnika mającej na celu strzelenie bramki. Rejestrowane są strzały celne (w światło bramki), niecelne (w tym strzały w słupek i w poprzeczkę), a także strzały zablokowane przez przeciwnika.

Podanie kluczowe

Podanie do partnera, który jest w sytuacji bramkowej (1 na 1, pusta bramka itd.); podanie do zawodnika, które stwarza realną szansę na zdobycie bramki; podanie które 'odcina' linię obrony w fazie ataku.

Pojedynek

Wszystkie rodzaje pojedynków na boisku. To sumaryczny wskaźnik, zawierający walkę o niekontrolowaną przez nikogo piłkę, pojedynki w powietrzu, dryblingi, odbiory oraz straty, spowodowane odbiorami przeciwnika.

Pojedynek w powietrzu

Walka o piłkę, która znajduje się powyżej poziomu ramion..

Dryblowanie

Aktywna akcja piłkarza, posiadającego piłkę próba ominięcia przeciwnika z pomocą dryblingu. Przy udanym dryblingu zawodnikowi drużyny przeciwnej rejestruje się nieudane odebranie piłki i na odwrót.

Odbiór

Aktywne działanie zawodnika, usiłującego odebrać piłkę zawodnikowi ją posiadającemu (przeciwnikowi w tej sytuacji zostaje zaliczona strata); przeciwdziałanie dryblowaniu przeciwnika również uznaje się za odbiór.

Drybling

Świadomy ruch zawodnika z piłką (przynajmniej trzy kontakty z piłką)

Nieudane przyjęcie piłki

Strata piłki bez starcia z przeciwnikiem, w wyniku nieudanej akcji..

Odzyskane piłki

Akcja piłkarza (przejęcie, przechwyt, wygrany pojedynek), która powoduje stratę piłki przez przeciwnika z dalszą możliwością prowadzenia szybkiego kontrataku.

Strata piłki

Akcja zawodnika (niedokładne podanie, przegrany pojedynek, itd.), która powoduje stratę piłki przez jego drużynę. Jeśli posiadanie piłki zakończy się faulem przeciwnika lub strzałem w światło bramki, to strata nie rejestruje się.

Tempo akcji w ataku

Liczba akcji konstruktywnych na minutę posiadania piłki.

Tempo dokładnych podań

Liczba dokładnych podań na minutę posiadania piłki

Indeks intensywności pojedynków

liczba pojedynków i przechwytych drużyny broniącej - na minutę posiadania piłki przez przeciwnika

xG

Oczekiwana liczba bramek zawodnika lub drużyny w meczu, nie licząc rzutów karnych. Liczbę expected goals oblicza się na podstawie rodzaju strzału i strefy, z której został wykonany.